



## 3D Secure

Технологии безопасных платежей в сети интернет

# Что такое технологии 3D Secure ?

Процессинговая система AzeriCard предлагает держателям пластиковых карт записать пароли 3D Secure для проведения безопасных Интернет операций с Verified by VISA/ MasterCard SecureCode

# Что такое технологии 3D Secure ?

Система 3D Secure позволяет безопасно совершать покупки посредством интернета.

Благодаря 3D Secure-паролю никто кроме владельца не может осуществлять операций по карте

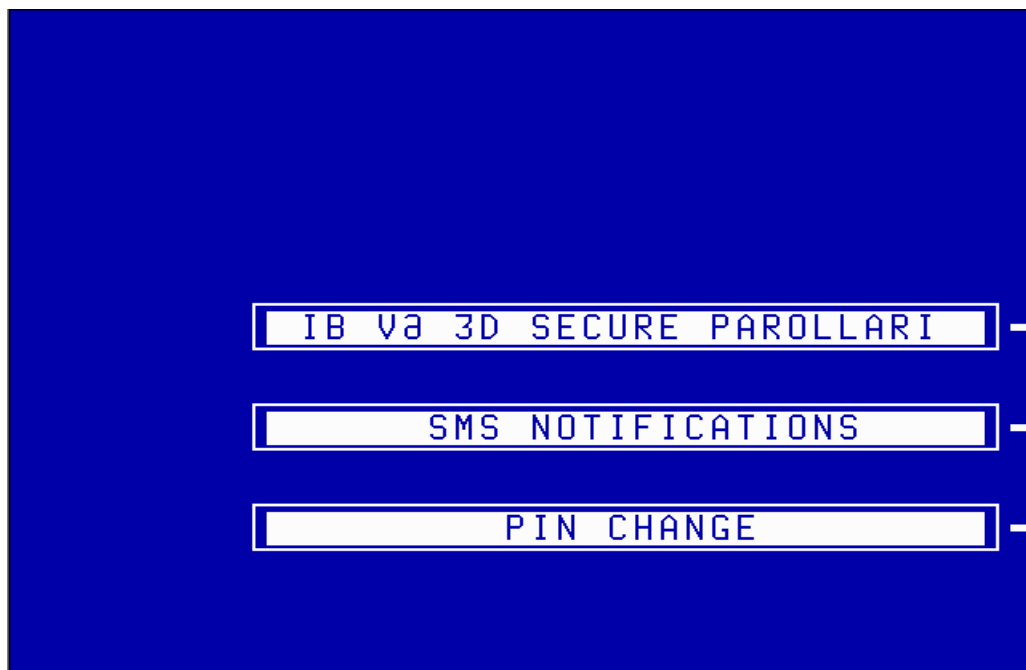
# Получение 3D Secure пароля

Для подключения к данной услуге Вы можете воспользоваться двумя способами: пароли можно получить через банкомат или посредством СМС-оповещения (если карта подключена к услуге «СМС-оповещение»). Для получения одноразовых паролей в меню банкомата необходимо выбрать «УСЛУГИ»



# Получение 3D Secure пароля

Выберите раздел «ИБ и 3D SECURE ПАРОЛИ»



# Получение 3D Secure пароля

Далее банкомат  
распечатает список паролей

```
-- AZERICARD --  
TEL: (994 12) 598 43 76  
EBA  
TERMINAL 00000593  
ATM 3 EBA HEAD OFFICE  
  
ДАТА: 13/06/06 ВРЕМЯ 12 49 43  
КАРТА: 6...4535  
RRN: 816501065048  
  
ONE TIME PASSWORD LIST  
  
01 SC-QBRON  
02 CS37FJ17  
03 V176M488  
04 4RPH1QC  
05 UG128681  
06 LS16NKJ1  
07 4N1TDTW7  
08 5W3B9MK1  
09 7H8P3CE7  
10 3D:ULMK4  
11 SC-LLVCR  
12 YJ1MT1WT  
13 LAE13RJT  
14 -XG5L7P-  
15 1V124DL1  
16 VLE6ALQ3  
17 578BT3WP  
18 53ZA28ZP  
19 2200FELN  
20 445LZVW-
```

# Получение 3D Secure пароля

Распечатайте список ИБ паролей и войдите на страницу регистрации через линк - <https://acs.3dsecure.az/way4acs/enroll>.

К данному линку Вы можете перейти через сайт [www.azericard.com](http://www.azericard.com)



**İnternetdə istifadə edərkən, kartınızı qoruyun**

Kartınızı İnternet-də Dələduzluq əməliyyatlarından qorumaq məqsədi ilə 3-D Secure programmlarında iştirak etmək üçün qeydiyyatdan keçirdə bilərsiniz.

Qeydiyyatdan keçəndən sonra, 3-D Secure programını dəstəkləyən internet-mağazada əməliyyatı uğurla tamamlamaq üçün, bankınızın internet-sistemi sizdən parolu daxil etməyə istiyəcək.

**Programda iştirak etmək üçün parolu bilirsinizsə, kartınızın nömrəsini daxil edin və "Aktivləşdirmək" düyməsini seçin.**

Kartın nömrəsi :



# Получение 3D Secure пароля

Выбираем вид аутентификации: - Единный СМС пароль;  
список разовых паролей

The image displays two side-by-side screenshots of the 3D Secure authentication interface. Both screens show the title "Autentifikasiya növünü seçin" (Select authentication type) and the instruction "Qeydiyyat aparmaq üçün Sizi autentifikasiya etməliyik. Zəhmət olmasa olan növlərdən birini seçin." (We need to authenticate you for registration. Please select one of the available types). The left screenshot shows a dropdown menu with the selected option "İki dəfəlik SİMİ şifrə" (One-time PIN) and a "Davam etmək" (Continue) button. The right screenshot shows the same interface but with the dropdown menu set to "İki dəfəlik şifrələrin siyahısı" (List of one-time passwords). Both screens feature logos for VERIFIED by VISA, AzeriCard, and MasterCard SecureCode.

Пароль сразу же отправляется на  
Ваш мобильный номер



# Получение 3D Secure пароля

Введите дату окончания срока действия карты, CVC2 и единый пароль



## Kart sahibinin autentifikasiyası

Zəhmət olmasa göstərilən Bütün sıraları doldurun

Kartın istifadə müddəti: 01 Yanvar / 2010

ay/il (məsələn: 08/2010)

Kartın növü: Visa/Visa Electron

Kartın yoxlama kodu:  (imza zolağında son 3 rəqəm)






Birdəfəlik parol #11:

OTP RRN: 115801587716



# Получение 3D Secure пароля

Введите имя пользователя, пароль, вспомогательное слово и текст приветствия. Пароль должен состоять минимум из 8-и символов. Пароль включает в себя буквы, цифры и специальные символы.



---

**3-D Secure parametrl rinizi qurun**

Zahmet olmasa g steril n B t n siralarnı doldurun

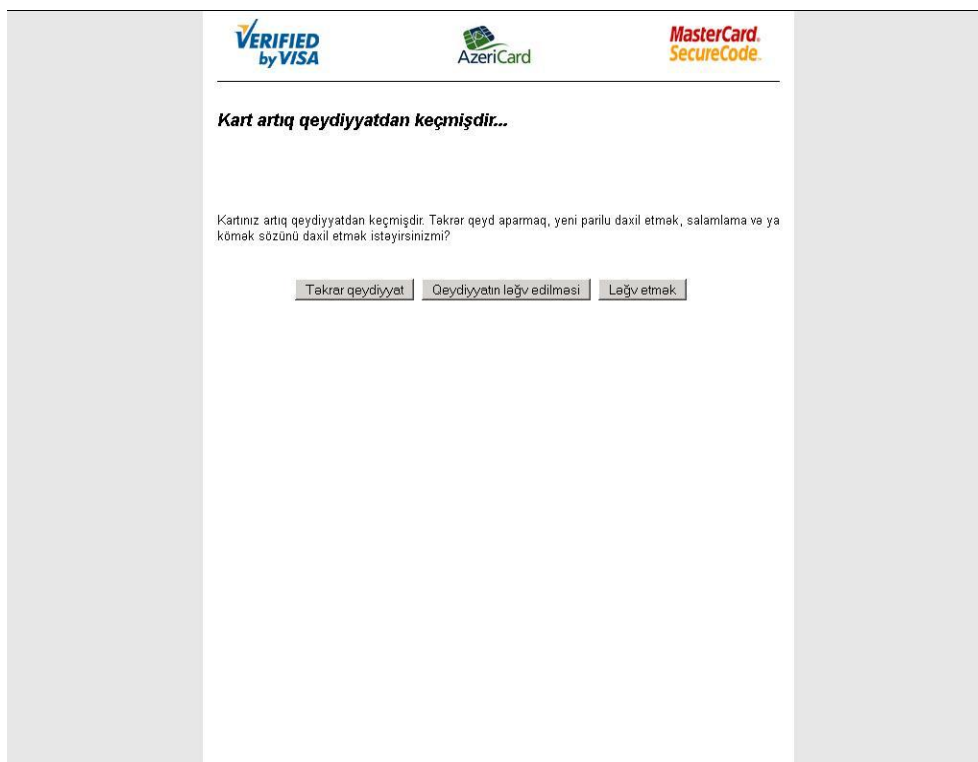
İstifadəçinin adı:	<input type="text"/>
3-D Secure parol:	<input type="password"/> <small>Şifre ən azı 8 işarədən ibarət olmalıdır və onun tərkibində hərflər, rəqəmlər və hüsusi işarələr (?!? və s.) olmalıdır. Məsələn: Mypassword25!</small>
Parolu təsdiq edin:	<input type="password"/>
Parol üçün kömək sözü:	<input type="text"/>
Salamlama:	<input type="text"/>

# Получение 3D Secure пароля

После успешной регистрации откроется нижеприведенное окно



Для регистрации карты или аннулирования регистрации выберите соответствующее окно



**VERIFIED**  
by VISA

AzeriCard

MasterCard.  
SecureCode.

**Kart artıq qeydiyyatdan keçmişdir...**

Kartınız artıq qeydiyyatdan keçmişdir. Təkrar qeyd aparmaq, yeni parolu daxil etmək, salamlama və ya kömək sözünü daxil etmək istəyirsinizmi?

Təkrar qeydiyyat   Qeydiyyatın lağv edilməsi   Lağv etmək